

Cálculo de Aguinaldo

PROBLEMA: Cómo se llegó a esas cantidades que calculo el finiquito

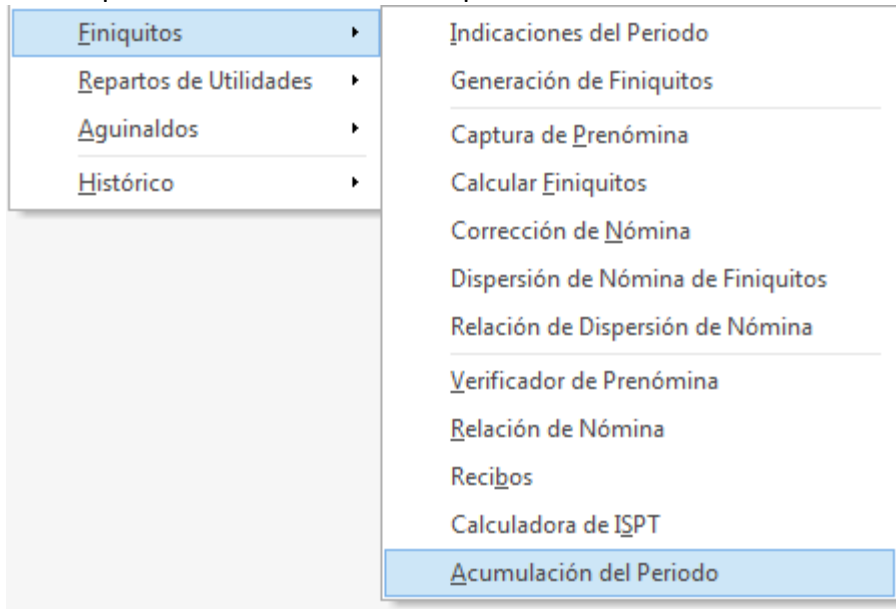
MUNSA MOLINOS, S.A. DE C.V.			RECIBO DE FINIQUITO		
Dirección: CUAUHTEMOC S/N COL. BENITO JUAREZ CIUDAD OBREGON, SONORA			Reg. Patronal E6725212105		
RFC: MMO-820212-US6					
Periodo de Nómina: 2		FINQUITO RUBEN CARO BALMACEDA		Bueno por: \$23,588.99	
Empleado 260		Nombre: RUBEN CARO BALMACEDA			
R.F.C:	CABR660712ED0	Num. Afil. IMSS:	24886607159	Salario diario:	166.26 Sal. Int: 357.15
CURP:	CABR660712HSRRLB	Fecha de Ingreso:	01/ago./2007	Fecha de Baja:	07/ene./2019 RENUNCA VOLUNTARIA
Concepto	Dias/Hrs	Percepciones	Concepto	Deducciones	Saldo
3 Aguinaldo (exento)	0.96	160.34	101 ISPT	410.98	0.00
12 Vacaciones Finiquito	7.59	1,262.21			
13 Prima Vacacional Gravada	0.64	53.20			
14 Aguinaldo (Gravado)	0.00	0.00			
18 Prima de Antiquedad	11.00	21,946.32			
40 Prima Vacacional Excenta	6.95	577.90			
TOTAL PERCEPCIONES:		23,999.97	TOTAL DEDUCCIONES:		410.98
RECIBI LA CANTIDAD DE \$23,588.99			NETO A PAGAR: 23,588.99		
Veintitres Mil Quinientos Ochenta y Ocho Pesos con 99/100 M.N.					
POR LOS CONCEPTOS QUE SE MENCIONAN ANTERIORMENTE, POR LA TERMINACION DE MI CONTRATO O RELACION DE TRABAJO QUE TENIA CELEBRADO CON USTEDES.					
Recibi de conformidad					

SOLUCIÓN:

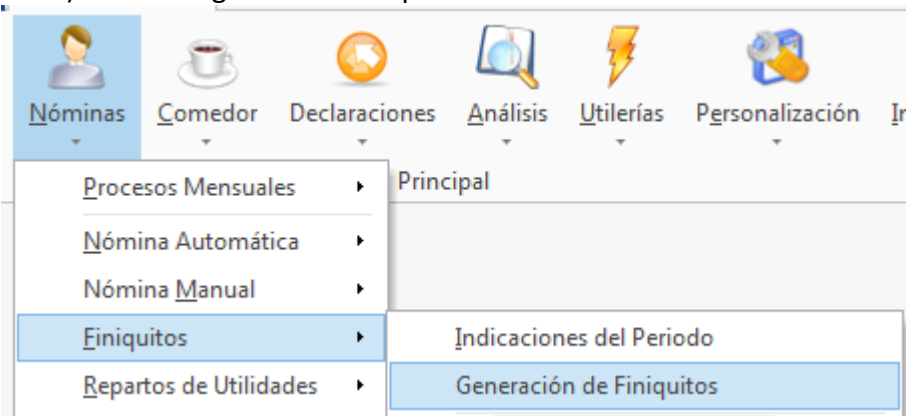
El finiquito se calculó con diferente fecha a la fecha de baja. La imagen dice que se calculó el 07 ene 2019 pero el finiquito se había calculado con día 10 ene 2019 y una vez calculado le cambiaron la fecha de baja al día 07.

Nuestra recomendación es la siguiente

1) Primer paso DESACUMULAR el finiquito



2) Volver a generar el finiquito



Indicando

Generación de Prenomina de Finiquitos

Periodo Actual: 1 Nómina: FINIQUITO

lup

Parametros

- Inicializar Prenomina
- Solamente Vigentes
- Respetar Fecha de Baja
- Pagar Dias de Aguinaldo
- Pagar dias de Vacaciones
- Aplicar Fechas a Catalogo de Empleados

Fecha a Aplicar: 07/01/2019

Motivo de Baja: [Seleccionado]

Rangos

Empleados: [Campo]

Nómina: [Campo]

Centro de Costos: [Campo]

Departamento: [Campo]

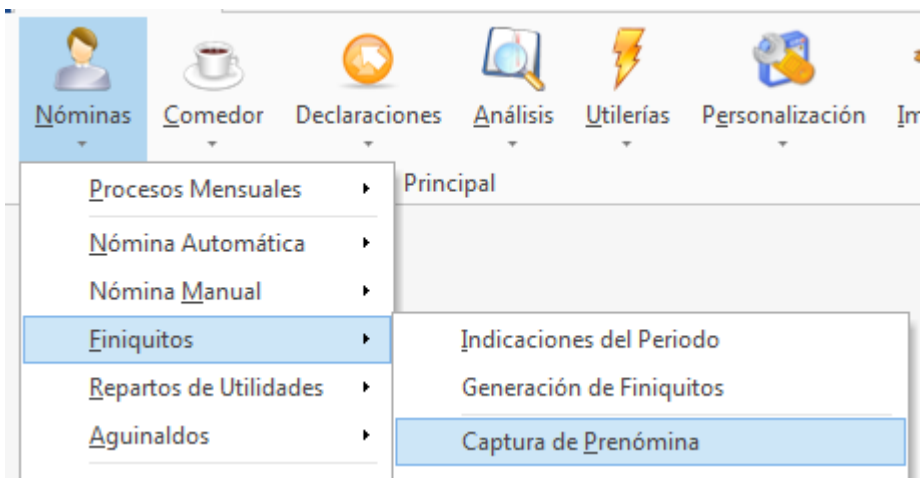
Clase Laboral: [Campo]

Categoria: [Campo]

Generar

CAPS NUM SCRL INS

3) Una vez generado verificamos en PRENOMINA DE AGUINALDOS lo que se genero



- 4) Una vez validado lo CALCULAS para verificar como quedo ya con grabados y exentos e impuestos

