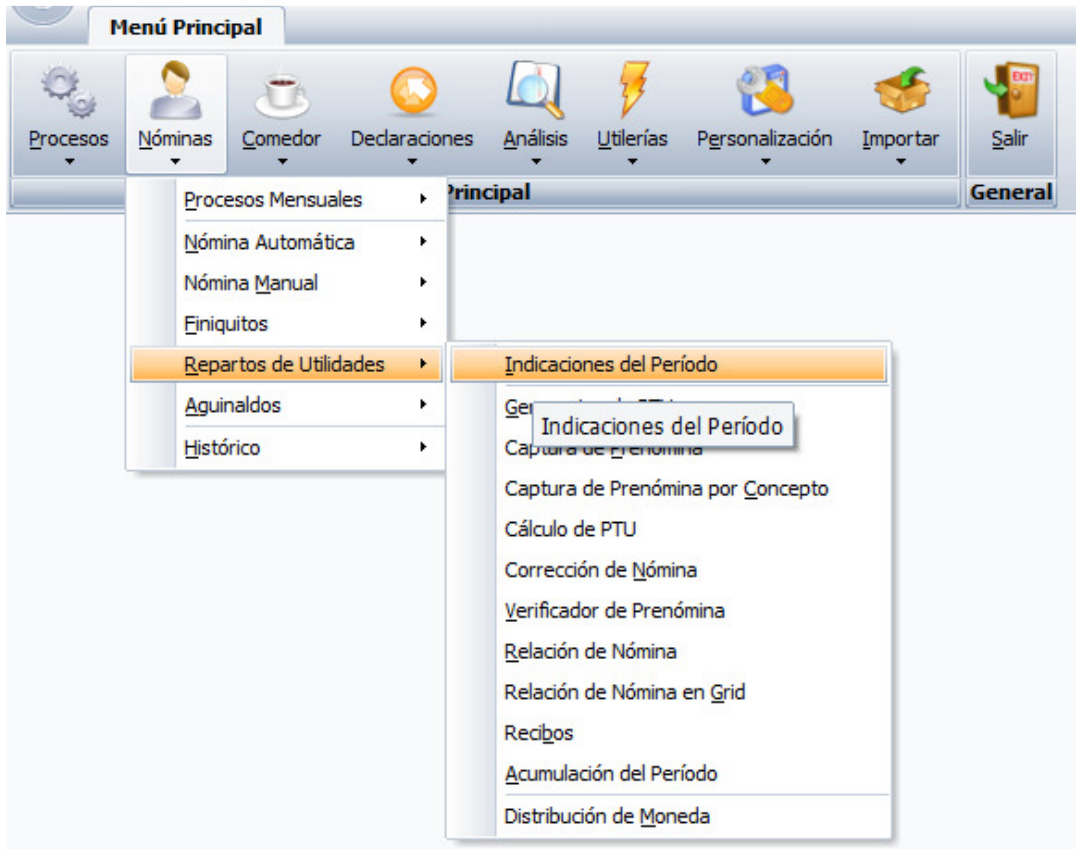


REPARTO DE UTILIDADES

A continuación se muestran los pasos a seguir para la generación del reparto de PTU:

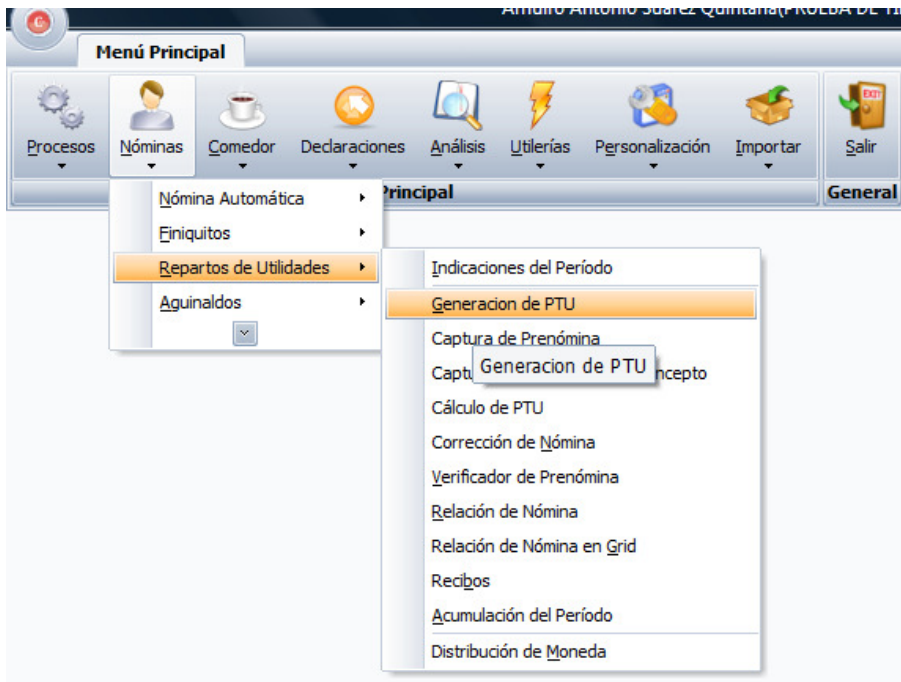


- Ingrese un periodo indicando la fecha y la descripción, grabar y tomar periodo.

The screenshot shows the 'Indicaciones del Período de Repartos' (Utilities Distribution Period Indications) window. The window contains a form for entering period information. The 'No. de Período' (Period Number) is 1, 'Fecha Inicio' (Start Date) is 01/05/2015, 'Fecha Fin' (End Date) is 31/05/2015, and 'Mes' (Month) is Mayo. The 'Descripción' (Description) is PTU. The 'Grabar' (Save) button is highlighted. Below the form is a table titled 'Seleccionar Período' (Select Period) with columns for 'Numero pe', 'Descripción', 'Fecha Inici', 'Fecha Fin', and 'Mes Perio'. The table contains one row with the following data: 1, PTU, 01/05/2015, 31/05/2015, 5.

Numero pe	Descripción	Fecha Inici	Fecha Fin	Mes Perio
1	PTU	01/05/2015	31/05/2015	5

- Ingrese a la siguiente opción:



- Se mostrará la siguiente pantalla en la deberá ingresar los datos que se le solicitan:

Generacion de PTU

Ejercicio: 2014

Solo trabajadores mayores a 60 días
 Ajustar días a 365
 Agrupar por Centro de Costos y Departamento

Ordenar

Por numero de empleado
 Por nombre de empleado

Sueldo Máximo:

Seleccionar: Empleado

Empleado: ...

Sumar 20 %

Conceptos de Reparto

Sueldo Devengado: INDIQUE EL NUMERO DE CONCEPTO DE PTU ...

Días Trabajados: INDIQUE EL NUMERO DE CONCEPTO DE PTU ...

Conceptos para sueldos y días devengados

Conceptos para días: ...

Conceptos para sueldos: ...

Cantida repartir por sueldo devengado y dias trabajados

Total por sueldos: ... Porcentaje: ...

Total por días: ... Porcentaje: ...

Rangos para empleados que no se les pagara PTU

Empleados: ...

Generacion de PTU

Ejercicio: 2014

Solo trabajadores mayores a 60 días
 Ajustar días a 365
 Agrupar por Centro de Costos y Departamento

Ordenar

Por numero de empleado
 Por nombre de empleado

Sueldo Máximo:

Seleccionar: Empleado

Empleado: ...

Sumar 20 %

Conceptos de Reparto

Sueldo Devengado: ...

Días Trabajados: ...

Conceptos para sueldos y días devengados

Conceptos para días: SUELDOS, 7MO.DIA, PERMISOS CON GOCE, ETC. ...

Conceptos para sueldos: SUELDOS, 7MO.DIA, PERMISOS CON GOCE, ETC. ...

Cantida repartir por sueldo devengado y dias trabajados

Total por sueldos: ... Porcentaje: ...

Total por días: ... Porcentaje: ...

Rangos para empleados que no se les pagara PTU

Empleados: ...

Generacion de PTU

Solo trabajadores mayores a 60 días
 Ajustar días a 365
 Agrupar por Centro de Costos y Departamento

Ordenar

Por numero de empleado
 Por nombre de empleado

Sueldo Máximo:

Seleccionar: Importe

Importe: 66,400.00
 Sumar 20 %

Conceptos de Reparto

Sueldo Devengado: 44

Días Trabajados: 44

Conceptos para sueldos y días devengados

Conceptos para días: 1

Conceptos para sueldos: 1

Cantidad a repartir por sueldo devengado y días trabajados

Total por sueldos: Porcentaje: 100.00

Total por días: Porcentaje: 100.00

Rangos para empleados que no se les pagara PTU

Empleados:

Nómina:

Centro de Costos:

Departamento:

Clase Laboral:

Generacion de PTU

Solo trabajadores mayores a 60 días
 Ajustar días a 365
 Agrupar por Centro de Costos y Departamento

Ordenar

Por numero de empleado
 Por nombre de empleado

Sueldo Máximo:

Seleccionar: Empleado

Empleado:

Sumar 20 %

Conceptos de Reparto

Sueldo Devengado:

Días Trabajados:

Conceptos para sueldos y días devengados

Conceptos para días:

Conceptos para sueldos:

Cantidad repartir por sueldo devengado y días trabajados

Total por sueldos: Porcentaje: 1.00

Total por días: Porcentaje: 1.00

Rangos para empleados que no se les pagara PTU

Empleados:

Nómina:

Centro de Costos:

- Después de dar click al boton GENERAR se desplegará la siguiente relación, la cual mostrará en la parte superior todos los datos que se ingresaron para la base del reparto.

RELACIÓN DE GENERACIÓN DE PTU

Pag: 1

DEMOSTRACION SISTEMA CONTROL DE PERSONAL Y NOMINA

Conceptos días: 1	Total por días: 200,000.00	Sdo máximo: 66,400.00	Total repartir días: 6,418.94	Factor días: 31.157792
Conceptos sueldos: 1	Total por sueldos: 200,000.00	Sdo máximo + 20%: 79,680.00	Total repartir sueldo: 463,869.32	Factor sueldo: 0.431156

CODIGO	NOMBRE	CLASE LABORAL	DEVENGADO		BASE REPARTO		REPARTO		TOTAL
			DIAS	SUELDO	DIAS	SUELDO	DIAS	SUELDO	
2	GAEKEL WILDT MAJELLE SUYAPA	Funcionario	360.00	23,925.60	365.00	23,925.60	11,372.59	10,315.67	21,688.26
13	FLORES PARRA MIRNA GUADALUPE	De Confianza	360.00	24,588.00	365.00	24,588.00	11,372.59	10,601.26	21,973.86
22	AVILA BARRERAS OSWALDO ALEJANDRO	De Confianza	227.00	12,825.50	230.15	12,825.50	7,170.97	5,529.79	12,700.76
23	AVILA BARRERAS JU LIETA	De Confianza	360.00	35,820.00	365.00	35,820.00	11,372.59	15,444.01	26,816.60
28	SUAREZ GAEKEL ARNULFO JOSE	De Confianza	360.00	36,000.00	365.00	36,000.00	11,372.59	15,521.62	26,894.21
30	CONS QUIJADA IRMA	De Confianza	259.00	16,969.89	262.60	16,969.89	8,182.04	7,316.67	15,498.70
43	SUAREZ GAEKEL HERBERT WILLIAM	De Confianza	360.00	36,000.00	365.00	36,000.00	11,372.59	15,521.62	26,894.21
46	SUAREZ GAEKEL RUBEN ALEJANDRO	De Confianza	360.00	33,634.00	365.00	33,634.00	11,372.59	14,501.50	25,874.09
49	VALENZUELA VEGA FRANCISCA IRENE	De Confianza	360.00	23,634.00	365.00	23,634.00	11,372.59	10,189.94	21,562.53

- Una vez revisado el reporte, al cerrarlo, podrá generar la nomina seleccionando la opcion correspondiente

Sueldo Máximo:
Seleccionar: Importe
Importe: 66,400.00 Sumar 20 %

Conceptos de Reparto
Sueldo Devengado: 44
Días Trabajados: 44

Conceptos para sueldos y días devengados
Conceptos para días: 1
Conceptos para sueldos: 1

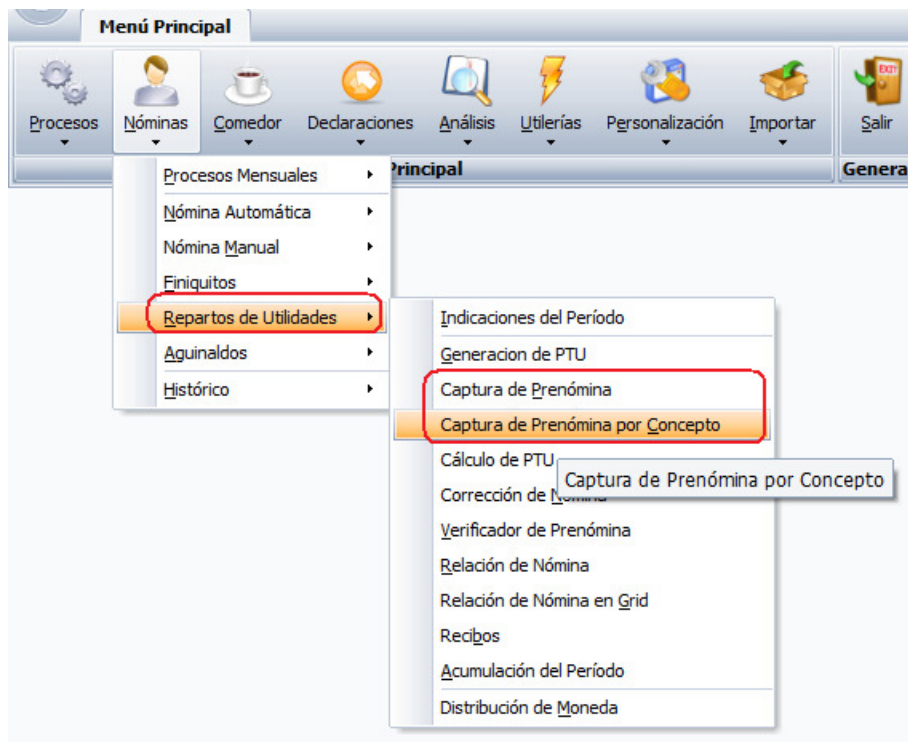
Cantidad a repartir por sueldo devengado y días trabajados
Total por sueldos: Porcentaje: 100.00
Total por días: Porcentaje: 100.00

Rangos para empleados que no se les pagara PTU
Empleados:
Nómina:
Centro de Costos:
Departamento:
Clase Laboral:

Atención

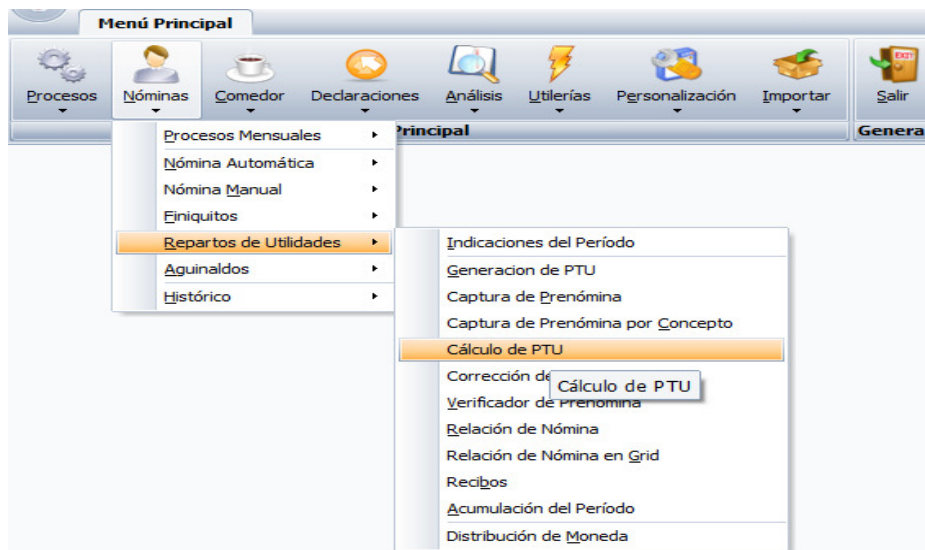
¿Desea generar la prenomina de repartos?

- Después de darle click en el botón “sí” se generará de forma automática la prenomina del reparto, misma que puede consultar en la opción de prenomina:



CALCULO DE IMPUESTO Y APLICACIÓN DE LA NOMINA DE REPARTO

- El sistema hará de manera automática el cálculo del impuesto con las dos opciones Art. 142 RLISR y Arc. 96 LISR y mostrará los resultados de la siguiente manera:



Cálculo de PTU

Datos del periodo
 Número: 1 Descripción: PTU
 Año: 2015 Tipo:

Calcular

CenCos	Departam	Clase Labor	Codigo	Nombre	Total Gravado	Art. 142 RLISR	Art. 96 LISR	Selección	Seleccionar
PRODUCCI	DIRECCION	Funcionario	1	ONOFRE ANTON	16,723.58	803.34	2,462.43	2,462.43	ART. 96 LISR
ADMINISTR	ADMINISTR	Funcionario	2	MAJELLE SUYAP	19,670.77	1,258.93	3,432.38	1,258.93	ART. 142 RLISR
PRODUCCI	SOPORTE T	De Confianza	13	MIRNA GUADALU	19,944.27	1,276.43	3,514.89	1,276.43	ART. 142 RLISR
ADMINISTR	consultoria	De Confianza	22	OSWALDO ALEJ	11,081.42	442.24	1,257.26	1,257.26	ART. 96 LISR
ADMINISTR	consultoria	De Confianza	23	JULIETA AVILA E	24,581.97	941.14	4,757.19	941.14	ART. 142 RLISR
PRODUCCI	AREA 51	De Confianza	28	ARNULFO JOSE	24,656.30	929.62	4,777.24	929.62	ART. 142 RLISR
ADMINISTR	ADMINISTR	De Confianza	30	IRMA CONS QUI	13,756.66	613.45	1,828.70	1,828.70	ART. 96 LISR
CENTRO D	LABORATO	De Confianza	43	HERBERT WILLI	24,656.30	929.62	4,777.24	929.62	ART. 142 RLISR
CENTRO D	LABORATO	De Confianza	46	RUBEN ALEJAND	23,679.37	929.62	4,547.46	929.62	ART. 142 RLISR
PRODUCCI	ABLACEL	De Confianza	49	FRANCISCA IREI	19,550.36	1,251.22	3,405.12	1,251.22	ART. 142 RLISR
PRODUCCI	SOPORTE T	De Confianza	50	CARLOS ALBERT	25,069.20	929.62	4,874.35	929.62	ART. 142 RLISR
PRODUCCI	AREA 51	De Confianza	51	FERNANDO MEN	21,855.87	1,131.80	3,582.75	3,582.75	ART. 96 LISR
ADMINISTR	ADMINISTR	De Confianza	53	MARIA DEL REFL	19,682.33	1,259.67	3,438.73	1,259.67	ART. 142 RLISR
ADMINISTR	ADMINISTR	De Confianza	55	LAURA ZAMORA	19,763.42	1,264.86	3,457.80	1,264.86	ART. 142 RLISR
ADMINISTR	ADMINISTR	De Confianza	56	JOSEFINA CONS	20,309.83	1,032.86	3,228.45	3,228.45	ART. 96 LISR
PRODUCCI	AREA 51	De Confianza	5031	MANUEL ALEJAN	22,178.89	1,390.42	4,091.83	1,390.42	ART. 142 RLISR
					376,867.01	18,912.52	64,456.50	27,813.05	

0 %

Imprimir **Aplicar**

- En la columna “SELECCIÓN” muestra el impuesto del artículo que le aplicará al empleado, el cual se puede cambiar si así lo desea en la columna “SELECCIONAR”
- Al seleccionar la opción “IMPRIMIR” en la parte inferior de la pantalla de cálculo. Mostrará la siguiente vista previa, la cual podrá imprimirla directamente o exportarla a excel:

Relación de PTU

Exportar a Excel **Imprimir**

TITULO

Departamentos				Empleado		Totales			
Nomina	CentCos	Depto	Clase lab	Código	Nombre	Art. 142 RLISR	Art. 96 LISR	Seleccionado	Artículo select
2100	PRODUCCION	DIRECCION	Funcionario	1	ONOFRE ANTONIO SUAREZ QUINTANA	803.34	2,462.43	803.34	ART. 142 RLISR
2100	ADMINISTRACI	ADMINISTR	Funcionario	2	MAJELLE SUYAPA GAEKEL WILDT	1,258.93	3,432.38	1,258.93	ART. 142 RLISR
2100	PRODUCCION	SOPORTE T	De Confianza	13	MIRNA GUADALUPE FLORES PARRA	1,276.43	3,514.89	1,276.43	ART. 142 RLISR
2100	ADMINISTRACI	consultoria	De Confianza	22	OSWALDO ALEJANDRO AVILA BARRERAS	442.24	1,257.26	1,257.26	ART. 96 LISR
2100	ADMINISTRACI	consultoria	De Confianza	23	JULIETA AVILA BARRERAS	941.14	4,757.19	941.14	ART. 142 RLISR
2100	PRODUCCION	AREA 51	De Confianza	28	ARNULFO JOSE SUAREZ GAEKEL	929.62	4,777.24	929.62	ART. 142 RLISR
2100	ADMINISTRACI	ADMINISTR	De Confianza	30	IRMA CONS QUIJADA	613.45	1,828.70	1,828.70	ART. 96 LISR
2100	CENTRO DE INI	LABORATO	De Confianza	43	HERBERT WILLIAM SUAREZ GAEKEL	929.62	4,777.24	929.62	ART. 142 RLISR
2100	CENTRO DE INI	LABORATO	De Confianza	46	RUBEN ALEJANDRO SUAREZ GAEKEL	929.62	4,547.46	929.62	ART. 142 RLISR
2100	PRODUCCION	ABLACEL	De Confianza	49	FRANCISCA IRENE VALENZUELA VEGA	1,251.22	3,405.12	1,251.22	ART. 142 RLISR
2100	PRODUCCION	SOPORTE T	De Confianza	50	CARLOS ALBERTO CASTELO GONZALEZ	929.62	4,874.35	929.62	ART. 142 RLISR
2100	PRODUCCION	AREA 51	De Confianza	51	FERNANDO MENDOZA FRANCO	1,131.80	3,582.75	3,582.75	ART. 96 LISR
2100	ADMINISTRACI	ADMINISTR	De Confianza	53	MARIA DEL REFUGIO HERNANDEZ HERNANDEZ	1,259.67	3,438.73	1,259.67	ART. 142 RLISR
2100	ADMINISTRACI	ADMINISTR	De Confianza	55	LAURA ZAMORA ZAMORA	1,264.86	3,457.80	1,264.86	ART. 142 RLISR
2100	ADMINISTRACI	ADMINISTR	De Confianza	56	JOSEFINA CONS QUIJADA	1,032.86	3,228.45	3,228.45	ART. 96 LISR
2100	PRODUCCION	AREA 51	De Confianza	5031	MANUEL ALEJANDRO RODRIGUEZ SANABIA	1,390.42	4,091.83	1,390.42	ART. 142 RLISR
2100	PRODUCCION	SOPORTE T	De Confianza	5032	LUIS EDUARDO CASTRO GALAVIZ	1,379.81	3,920.48	1,379.81	ART. 142 RLISR
2100	ADMINISTRACI	ADMINISTR	De Confianza	5037	YESENIA BERENICE ESCALANTE SOTO	77.98	237.69	237.69	ART. 96 LISR
2100	ADMINISTRACI	ADMINISTR	De Confianza	5038	FRANCISCO MANUEL AMADOR RUIZ	867.77	2,257.48	867.77	ART. 142 RLISR
2100	ADMINISTRACI	ADMINISTR	De Confianza	5039	MARIA DE LOS ANGELES CONTRERAS CRUZ	71.62	216.49	216.49	ART. 96 LISR
2100	PRODUCCION	AREA 51	De Confianza	5040	AARON ANGULO ARMENTA	65.25	195.27	195.27	ART. 96 LISR
2100	ADMINISTRACI	ADMINISTR	De Confianza	5041	SAMUEL VALENZUELA CONS	65.25	195.27	195.27	ART. 96 LISR
						18,912.52	64,456.50	26,153.96	

- Al seleccionar la opción “APLICAR” en la parte inferior de la pantalla de calculo. Los impuestos seleccionados se aplicaran a la nomina de reparto, la cual podrá verificar en dicha opción.

Corrección de Nómina de Repartos

Identificador

No. de Trabajador: 23 ... JULIETA AVILA BARRERAS

Nómina: 2100 Cen.Cos. 2 Turno: 0

Clase Lab. 2 Depto: 2 Normal

Puesto:

Sueldo base: 2985 SDI: 125.31

Fecha Alta: 12-10-2005 Fecha Baja:

Motivo de Baja:

Código concep	Nombre concep	Unidades	Horas	Pago	Fecha inicio de pago	Folio Incapaci
44	Reparto Utilidad gr	0.00	0.0000	25,633.47	11/04/2015	
101	ISPT	0.00	0.0000	2,996.77	11/04/2015	

Total Percepciones: 25,633.47 Total Deducciones: 2,996.77 Total Pagar: 22,636.70

- A partir de este punto, los siguiente pasos son los que siempre se siguen en cualquier tipo de nominas.
 - Relación de nominas
 - Acumulación del período
 - Recibos (timbrar, imprimir y/o enviar por correo)