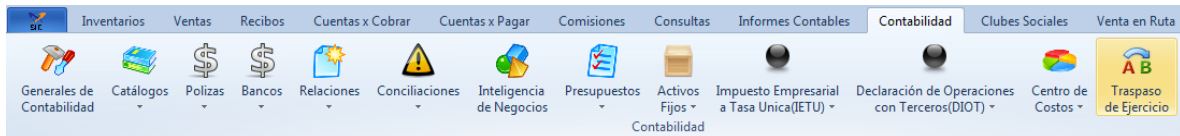


## TRASPASO DE LA POLIZA DE APERTURA

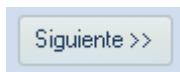
Entramos en el menú de Contabilidad y seleccionamos



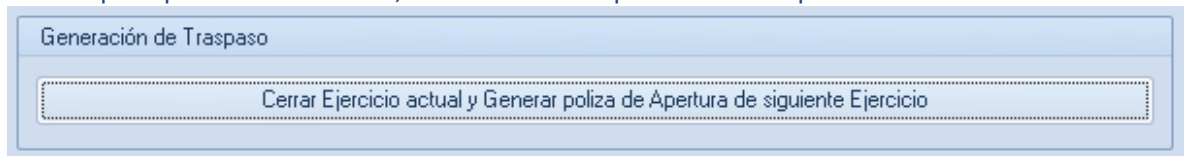
En la ventana indicamos lo siguiente

- ❖ **Cuenta Balance del ejercicio:** indicamos la cuenta de RESULTADOS DE EJERCICIOS ANTERIORES, por ejemplo del ejercicio 2017
- ❖ **Ejercicio Origen:** indicamos el ejercicio 2017
- ❖ **Ejercicio Destino:** indicamos el ejercicio 2018
- ❖ **Tipo de póliza:** indicamos A
- ❖ **Sobreescribir póliza:** le damos clic para activar la palomita para que se actualice la póliza
- ❖ **Incluir cuentas de orden en la póliza:** activamos la palomita si queremos que se pasen los saldos de las cuentas de orden
- ❖ **Concepto Póliza:** escribimos POLIZA DE APERTURA DEL EJERCICIO 2018

- ❖ Siguiete paso presionamos botón



- ❖ Después presionamos botón, donde iniciara el proceso de traspaso



- ❖ Una vez finalizado mostrará un previo de la póliza de apertura, cerramos y podemos consultar nuestros reportes.

